

Les jeunes en milieu rural en Auvergne



Séminaire de la Plate-forme de l'observation sanitaire et sociale d'Auvergne

Vendredi 21 novembre 2014

Contexte



- ▶ **Idée initiale**
- ▶ **Groupe de travail**
 - Pilote : DRJSCS
 - Partenaires PFoss : CG 15 et CG 63, Conseil régional, DDCS 63, DDCSPP 15 et DDCSPP 43, DRJSCS, ORS, Pôle Emploi, Rectorat de l'académie de Clermont-Ferrand
- ▶ **Méthode de travail**
 - Protocole d'étude : élaboré de manière concertée

Objectif de l'étude



▶ Objectif double

- Portrait de la jeunesse auvergnate
- Comparaison de la situation des jeunes ruraux à celle des jeunes résidant en milieu urbain ou en milieu rural sous influence urbaine

▶ Thèmes retenus

- Éducation et formation
- Accès à l'emploi et à l'autonomie
- Qualité de vie et citoyenneté

Précisions méthodologiques



▶ Tranche d'âge : 15-24 ans

▶ Découpage géographique en trois zones

- Zone rurale
- Zone rurale sous influence urbaine
- Zone urbaine

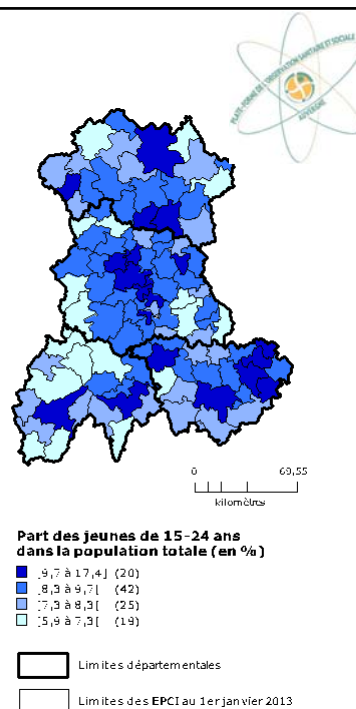
▶ Analyse territoriale

- Région
- Départements
- Trois zones : rurale, rurale sous influence urbaine et urbaine
- EPCI

Principaux résultats

Démographie

- ▶ **Déficit de jeunes en Auvergne**
 - 15-24 ans : 11% de la population auvergnate (France métrop. 12,3 %)
- ▶ **Concentration des jeunes en zone urbaine**
 - 68 % des 15-24 ans résident en milieu urbain



Principaux résultats

Scolarisation et lieu d'études

- ▶ **Taux de scolarisation croissant avec l'urbanisation**
 - 58 % des jeunes de 15-24 ans sont scolarisés en milieu rural contre 67 % en milieu urbain
- ▶ **Contraintes de mobilité plus fréquentes en milieu rural**
 - 22 % des 15-24 ans se déplacent hors de leur département ou de la région pour poursuivre leurs études (contre 8 % pour les jeunes urbains)

Principaux résultats

Filières d'enseignement



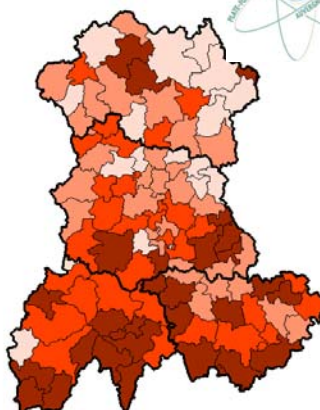
- ▶ **Prédominance de l'enseignement professionnel ou technologique pour les jeunes garçons ruraux**
 - 57 % des 15-24 ans ont un diplôme de l'enseignement professionnel ou technique en milieu rural contre 46 % en milieu urbain
 - Pour les garçons : 63,3% en milieu rural contre 49,4% en milieu urbain
- ▶ **Écarts de filières d'enseignement et de durée des études entre filles et garçons davantage prononcés en zone rurale**
 - Filières générales et études longues privilégiées par les filles

Principaux résultats

Réussite scolaire



- ▶ **Moins d'échec scolaire en milieu rural**
 - 19,2 % des 15-24 ans non scolarisés et non diplômés en rural contre 25,0 % en milieu urbain (France métrop. : 25,8 %)
- ▶ **Effet du territoire sur les résultats au DNB et au Bac professionnel en tenant compte de l'effet de la CSP et du sexe**
 - Chances de réussite multipliées par 1,2 pour le DNB et par 1,3 pour le Bac professionnel



Taux de réussite au diplôme national du brevet session de juin 2013 (en %)

[92,3 à 100]	(28)
[87,8 à 92,3[(31)
[82,7 à 87,8[(30)
[71,6 à 82,7[(17)

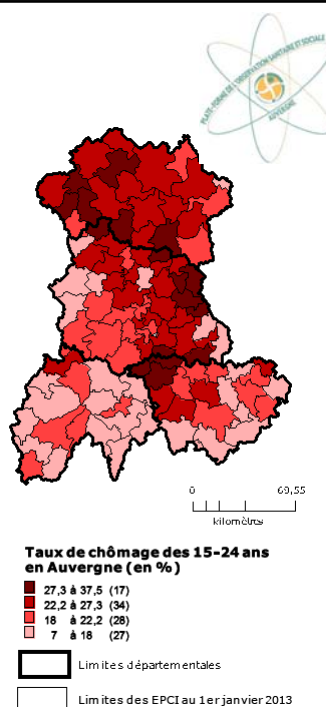
▭ Limites départementales

▭ Limites des EPCI au 1er janvier 2013

Principaux résultats

Marché du travail et chômage

- ▶ Les jeunes ruraux plus actifs et moins touchés par le chômage
 - Jeunes sur le marché du travail : 50 % en zone rurale contre 41% en zone urbaine
 - Taux de chômage des jeunes : 20 % en milieu rural contre 26 % en milieu urbain
- ▶ Mobilité consentie des jeunes ruraux dans leurs recherches d'emploi



Principaux résultats

Conditions d'emploi

- ▶ Conditions d'emploi difficiles pour les jeunes Auvergnats, en particulier pour les filles
 - 23,5 % des Auvergnats de 15-24 ans ont un contrat précaire (20,5 % France métrop.)
 - 36 % des jeunes filles actives travaillent à temps partiel contre 16 % pour les jeunes garçons
- ▶ Situation plus favorable pour les jeunes ruraux, notamment pour les garçons
 - Moins de contrats à temps partiel en rural : 20 % (27 % en zone urbaine)
 - Davantage de CDI pour les jeunes garçons ruraux : 46,1 % (43,8 % en zone urbaine)

Principaux résultats

Modes de cohabitation



- ▶ **Autonomie précoce des jeunes Auvergnats en matière de logement**
 - 38 % ont quitté le domicile parental (33% en France métrop.)
- ▶ **Les jeunes ruraux moins indépendants**
 - 75 % résident chez leurs parents (contre 54 % en milieu urbain)
- ▶ **Plus grande autonomie résidentielle des filles**
 - 44 % des filles de 15-24 ans ne vivent plus au domicile parental (contre 33 % des garçons)

Principaux résultats

Pauvreté et recours aux prestations sociales



- ▶ **Pauvreté rurale en Auvergne**
 - Taux de pauvreté des communes rurales élevé : 14,5 % (France métrop. 11,7%)
- ▶ **Les moins de 25 ans particulièrement touchés**
 - 20 % des moins de 25 ans vivent en-dessous du seuil de pauvreté (14 % pour la population régionale)
- ▶ **Recours aux prestations sociales et familiales**
 - 35 % des Auvergnats de 20-24 ans ont recours aux prestations sociales (France métrop. 29,3 %)
 - Moindre recours aux prestations sociales en milieu rural (15 % contre 42 % en zone urbaine)
 - Recours massif aux aides au logement, notamment en milieu urbain

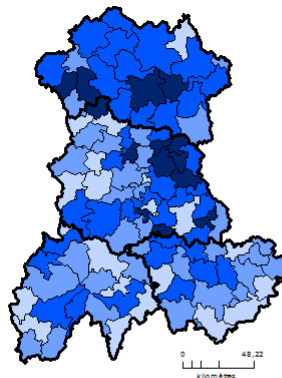
Principaux résultats

Recours aux minima sociaux



► Revenu de solidarité active

- Moindre recours au RSA pour les jeunes ruraux de moins de 25 ans : 2,0 % (2,5 % en milieu urbain)
- Recours au RSA activité plus marqué pour les jeunes ruraux
- Poids du RSA majoré plus élevé chez les jeunes : 43 % des allocataires du RSA de moins de 25 ans bénéficient de la majoration pour isolement



Part des jeunes âgés de 18 à 24 ans allocataires du RSA en Auvergne par EPCI - Année 2012 (en %)

■ 3,9 à 6,6	(14)
■ 2,1 à 3,9	(39)
■ 0,8 à 2,1	(32)
■ 0 à 0,8	(21)

Principaux résultats

Engagement dans le service civique



- Les filles plus nombreuses à s'engager dans le service civique
 - Surreprésentation : 57 %
- Recours au service civique moins fréquent en milieu rural
 - Les jeunes engagés résident majoritairement en milieu urbain (73 % en zone urbaine contre 11 % en milieu rural)
- Jeunes titulaires d'un diplôme supérieur au Bac plus nombreux parmi les volontaires au service civique
 - Surreprésentation : 41%

Principaux résultats

Indicateurs de santé



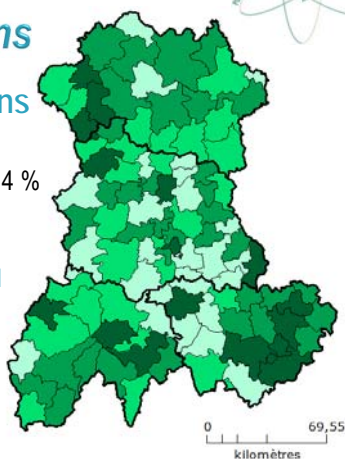
- ▶ **Consommations de substances psychoactives plus élevées en Auvergne chez les jeunes âgés de 17 ans**
 - Fumeurs quotidiens de tabac, usagers réguliers d'alcool et usagers de cannabis au cours du mois chez les jeunes âgés de 17 ans : 37 %, 16 % et 27 % pour l'Auvergne contre 32 %, 11 % et 22 % pour la France métrop.
- ▶ **40 % des IVG pratiquées en Auvergne ont concerné des femmes de 20 à 24 ans**
- ▶ **Premières causes de mortalité des jeunes Auvergnats : accidents de la route et suicides**

Principaux résultats

Pratiques sportives des 15-29 ans



- ▶ **Taux de licences sportives des 15-29 ans**
 - Auvergne : 31,4 % (France métrop. : 25,8 %)
 - Allier : 31,9 % ; Cantal : 36,3 % ; Haute-Loire : 37,4 % et Puy-de-Dôme : 28,7
- ▶ **Taux de licence moindre en milieu rural pour les 15-19 ans**
- ▶ **Tendance inversée pour les 20-29 ans**
- ▶ **Palmarès des sports pratiqués différent selon la zone de résidence**



Taux de licences sportives des 15-29 ans en Auvergne par EPCI - Année 2012 (en %)

■ [38 - 51]	(16)
■ [32,4 - 38]	(26)
■ [26,4 - 32,4]	(27)
■ [16,3 - 26,4]	(27)

— Lim. des départementales
— Lim. des EPCI au 1er janvier 2013

Conclusions (1)



- ▶ **Situation « favorable » des jeunes ruraux**
 - Meilleure réussite scolaire
 - Plus souvent actifs et dans l'emploi
 - Conditions d'emploi moins précaires, notamment pour les garçons
 - Contrainte de mobilité intégrée
 - Moindre recours aux prestations sociales et familiales
- ▶ **Nuances**
 - Écarts marqués entre filles et garçons, en particulier en milieu rural
 - Existence de jeunes en très grandes difficultés en milieu rural
 - Jeunes en difficultés « captés » par les villes

Conclusions (2)



- ▶ **Les jeunes « ruraux sous influence urbaine »**
 - Situation intermédiaire, plus proche de la situation des jeunes ruraux
 - Particularités : moins d'autonomie résidentielle, mobilité à l'intérieur de leur département, taux de chômage des filles le plus faible et part des bénéficiaires du RSA socle la plus faible
- ▶ **Les limites et réserves**
 - Statistiques descriptives
 - Situations moyennes excluant l'analyse des jeunes en très grandes difficultés

Conclusions (3)



► Quelques pistes d'action

- Lutte contre les sorties du système éducatif sans qualification : territorialiser les politiques régionales et par sexe
- Maintien dans certaines zones des filières d'enseignement professionnel et de l'apprentissage pourrait contribuer à leur dynamique
- Contrat en emploi d'avenir à promouvoir en milieu rural
- Faciliter la mobilité des jeunes
- Orienter les jeunes ruraux vers le service civique



Merci pour votre attention.