


Les services à la personne en Auvergne

Gicquiaux Cyril
Chargé d'études



Mesurer pour comprendre



Plan de la présentation

- I – Les services à la personne (SAP) au sens de l'étude Insee-Pfoss
- II – Le recours aux SAP en Auvergne
- III – Des taux de recours dispersés à un niveau infrarégional
- IV – Des besoins croissants en SAP d'ici 2025

I Les SAP au sens de l'étude Insee-Pfoss (1)

Champ de l'étude :

On comptabilise les ménages mentionnant un recours aux SAP dans leur déclaration de revenus dans le but d'obtenir une réduction ou un crédit d'impôt

⇒ Sous-évaluation du recours réel aux SAP dans la mesure où on ne comptabilise pas

- Les ménages pour lesquels le recours aux SAP a été financé intégralement par des aides directes (APA, aides sociales aux personnes âgées ou dépendantes hors APA par les CD, caisses de retraite...) qui ne déclarent pas ce recours
- Le travail non déclaré, non négligeable dans le secteur
- Les ménages ne déclarant pas recourir pour des diverses raisons : méconnaissance des avantages fiscaux, complexité des démarches administratives, oubli...

I Les SAP au sens de l'étude Insee-Pfoss (2)

- Les SAP : des services très hétérogènes
 - i. *Des services d'aide ou assistance* à destination des personnes dépendantes (âge, handicap) ou malades (publics « fragiles »)
 - ii. *Des services « de confort »* dès lors qu'ils sont effectués auprès de publics non fragiles : entretien de la maison, travaux ménagers,...
- Deux activités dominant largement l'offre de SAP :
 - i. L'assistance aux personnes âgées dépendantes
 - ii. Les travaux ménagers

II Le recours aux SAP en Auvergne (1)

- En 2011, le taux de recours en Auvergne est plus élevé qu'en France de province : **14,3% contre 13,5%**
- **87 000 ménages** auvergnats déclarent recourir aux SAP
- **Près d'un quart des ménages utilisateurs** de SAP résident **dans le bassin de vie de Clermont-Ferrand** (qui regroupe 23 % des ménages fiscaux auvergnats)

II Deux facteurs favorisent le recours (2)

i. L'âge

Plus de 40 % des ménages de plus de 80 ans recourent aux SAP (soit plus de 28 000 ménages utilisateurs)

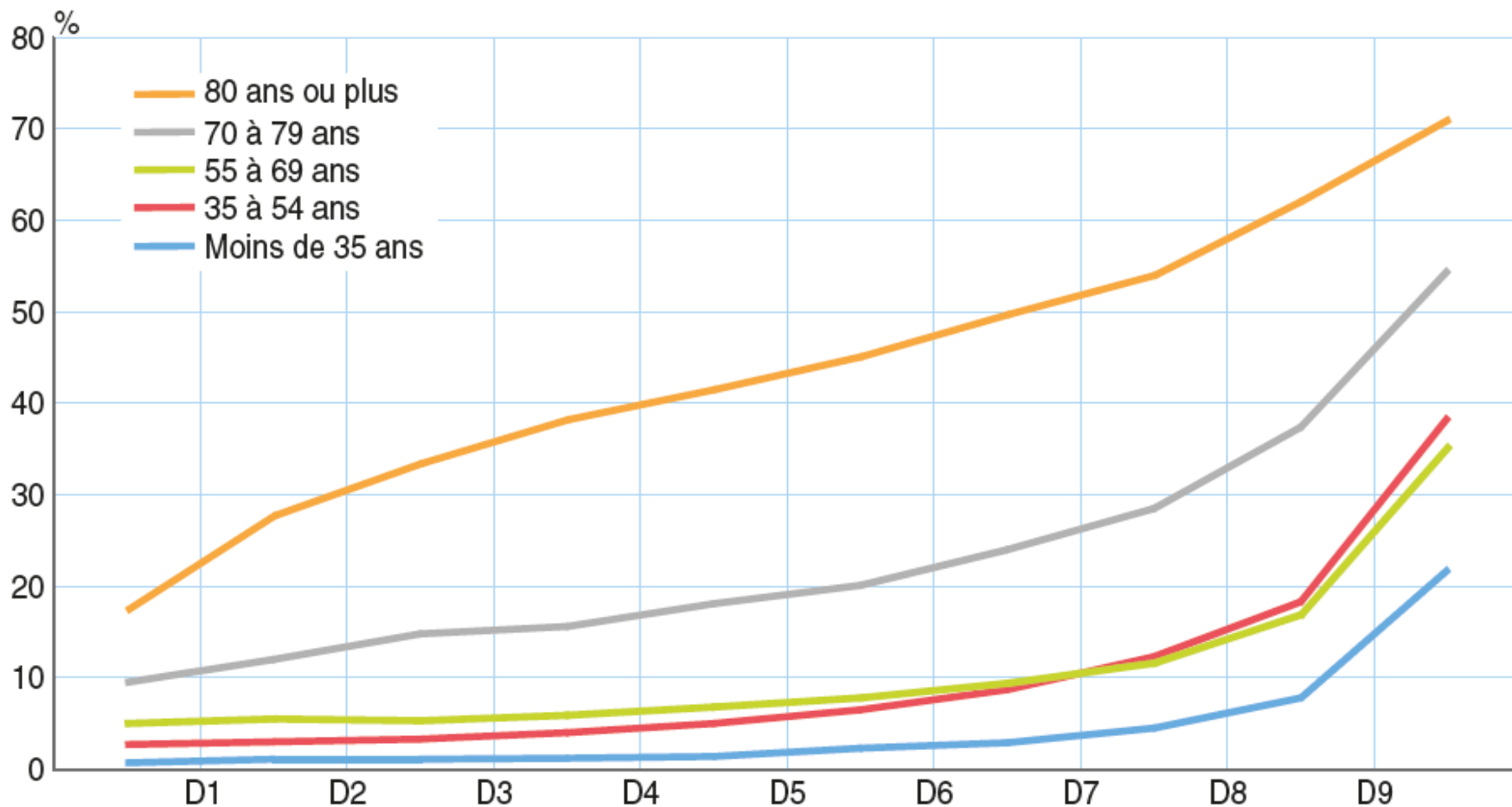
ii. Le niveau de vie

Parmi les 8 % de ménages auvergnats les plus aisés, plus de 40 % recourent aux SAP (soit près de 20 000 ménages utilisateurs)

=> Surreprésentation des ménages âgés et aisés chez les ménages sollicitant les SAP

II Le recours aux SAP en Auvergne (4)

Taux de recours en Auvergne suivant l'âge du référent fiscal et le décile de revenu en 2011



Sources : Insee ; DGFIP, Revenus fiscaux localisés 2011.

III À un niveau infrarégional

a) Cantal et Allier recourent davantage du fait de populations plus âgées ...

Taux de recours et caractéristiques des seniors dans les départements auvergnats en 2011

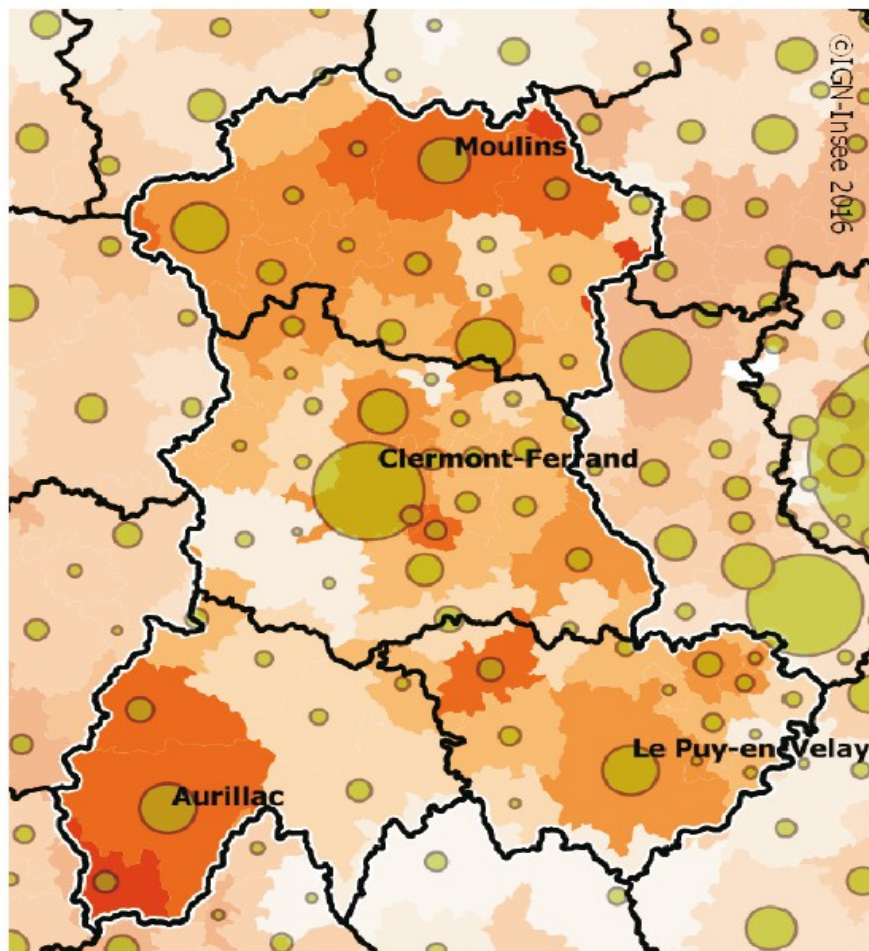
	Taux de recours	Taux de recours des 80 ans et plus	Taux de pauvreté des 75 ans et plus (2012)	7ème décile de revenu des 75 ans et plus (2012)
	<i>en %</i>	<i>en %</i>	<i>en %</i>	<i>en euros</i>
Allier	14,9	43,0	10,6	22 510
Cantal	14,7	38,9	16,8	20 460
Haute-Loire	13,6	38,4	13,6	21 060
Puy-de-Dôme	14,1	40,9	10,0	24 120
Auvergne	14,3	40,9	11,7	22 680
France métropolitaine	13,5	39,4	10,2	24 090

Sauf mention contraire, les données couvrent l'année 2011.
Sources : Insee ; DGFIP, Revenus fiscaux localisés 2011.

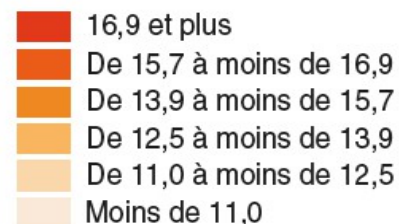
III À un niveau infrarégional

b) ... mais les taux de recours sont dispersés à un niveau fin

Taux de recours par bassin de vie en 2011

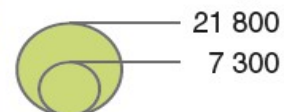


Taux de recours par bassin de vie (en %)



Auvergne : 14,3 %
France de province : 13,5 %

Nombre de ménages utilisateurs



Sources : Insee ; DGFIP, Revenus fiscaux localisés 2011.

III À un niveau infrarégional

- i. Dans certains bassins de vie ruraux, la demande en SAP est portée par **une forte proportion de seniors** :

Cf. le bassin de vie de Mauriac (TR de 16,4 % et 10,5 % de 80 ans et plus contre moins de 7 % en moyenne au niveau auvergnat)

- ii. Les plus aisés stimulent la demande dans les bassins de vie plus urbains :

- en services de confort :

Cf. le bassin de vie de Moulins avec un taux de recours de 16 % mais une part de 80 ans et plus dans la moyenne régionale (7 %)

- en services de garde d'enfants à domicile :

Fort recours des couples avec enfants dans le bassin de vie de Clermont-Ferrand

III À un niveau infrarégional

- A Clermont-Ferrand, un recours aux SAP plus élevé pour les couples avec enfants ...
 - 17,5 % des couples avec enfants recourent aux SAP contre 12,3 % au niveau auvergnat
- ... d'autant plus élevé qu'il y a d'enfants dans le ménage
 - Pour les couples ayant trois enfants ou plus, le TR atteint 20 % (plus 1 300 ménages recourant aux SAP)

III À un niveau infrarégional

Une part élevée de seniors = un facteur favorisant mais :

- ni nécessaire : cf. le bassin de vie de Monistrol-sur-Loire avec un TR de 15,1 % mais une part de 80 ans inférieure à 5 %
- ni suffisant : cf. le bassin de vie de Riom-ès-Montagne avec une part élevée des 80 ans et plus (9,2%) mais un taux de recours faible (11,3%)

→ De nombreux facteurs peuvent influencer le recours aux SAP :

- hétérogénéité et accessibilité de l'offre en SAP,
- tendance au maintien à domicile des personnes dépendantes,
- intensité des liens familiaux favorisant la présence d'aidants dans l'entourage,
- prestations offertes par les conseils départementaux,
- offre de services d'hébergement de personnes âgées ...

IV Des besoins croissants en SAP d'ici 2025

- A recours constants par classe d'âge, on peut envisager :

→ Une augmentation de **10 % à 15 % du nombre de ménages utilisateurs auvergnats** entre 2011 et 2025

soit entre 8 000 et 13 000 ménages recourant supplémentaires en 2025

V Les salariés des SAP

- 26 000 salariés dans les SAP en 2010
 - 20 000 employés par des particuliers et environ 10 000 par des OSP, certains travaillant pour les deux types d'employeurs
- Les femmes très majoritaires dans les SAP
- Un salariat relativement âgé mais des salariés plus jeunes dans les OSP
 - Plus d'un quart des salariés des PE ont plus de 55 ans
- Une multiactivité très fréquente
 - 36 % des salariés des particuliers employeurs occupent également un emploi hors SAP
- De faibles rémunérations
 - plus de la moitié des salariés auvergnats perçoivent moins de 1,2 fois le SMIC horaire brut

VI Les SAP en Rhône-Alpes

- En Rhône-Alpes, un recours plus faible et une moindre part dans l'emploi salarié
 - taux de recours en RA : **12,9 %** (13,5 % en France de province et 14,3 % en Auvergne)
 - **15,9 emplois pour 1000 habitants** contre près de 20 Auvergne
 - **4,1 % de l'emploi salarié** contre 5,7 % en Auvergne
- Certains départements rhônalpins plus ruraux et plus âgés plus proches des départements auvergnats même si leurs taux de recours restent inférieurs :
 - Ardèche (TR : 13,4 %), Drôme (13,9%), et Loire (14,1%)

Les services à la personne en Auvergne

Merci de votre attention !

Cyril Gicquiaux
Tél. : 04 73 19 78 54
Courriel : cyril.gicquiaux@insee.fr

Insee

18 bd Adolphe-Pinard
75675 Paris Cedex 14

www.insee.fr  

Informations statistiques :

www.insee.fr / Contacter l'Insee

09 72 72 4000

(coût d'un appel local)

du lundi au vendredi de 9h00 à 17h00